







Fig.10 - CARTA DELLA FATTIBILITA' GEOMORFOLOGICA ai sensi del DPGR n.26/R del 27 aprile 2007 - scala 1:2000

-  - categoria di fattibilità condizionata **F3**
-  - categoria di fattibilità con normali vincoli **F2**
-  - fabbricati esistenti
-  - parcheggi oggetto di Piano Attuativo
-  - area interessata da centro wellness
-  - fabbricato da destinare a locali comuni polifunzionali